

## Instrukciju rokasgrāmata



















Octo LiftSheet ir paredzēts pacientu celšanai un pārvietošanai horizontālā stāvoklī. Šo izstrādājumu ir paredzēts izmantot tikai ar OctoStretch™ piederumu, izstr. Nr. 3156056.

### SVARĪGI!

Pacienta celšana un pārvietošana vienmēr ir saistīta ar noteiktu riska līmeni. Pirms izmantošanas izlasiet informāciju instrukciju rokasgrāmatā gan par pacienta celšanu, gan Liko OctoStretch piederumu. Ir svarīgi pilnībā izprast instrukciju rokasgrāmatas saturu. Aprikojumu drīkst lietot tikai apmācīts personāls. Lietošanas laikā rīkojieties uzmanīgi un piesardzīgi. Aprūpētājs vienmēr ir atbildīgs par pacienta drošību. Ja rodas neskaidrības, sazinieties ar ražotāju vai piegādātāju.

## Simbolu apraksts

Šajā dokumentā un/vai uz izstrādājuma ir izmantoti tālāk norādītie simboli.

Simbols	Apraksts
	Uzmanību! Šajā situācijā jāievēro īpaša rūpība un piesardzība.
	CE zīme
	Juridiskais ražotājs
	Ražošanas datums
	Pirms lietošanas izlasiet instrukciju rokasgrāmatu.
	Izstrādājuma identifikators
	Sērijas numurs
	Medicīniska ierīce
	Neveikt ķīmisko tīrīšanu
	Negludināt
	Nežāvēt veļas žāvētājā
	Mazgāšana Šis simbols vienmēr tiek lietots kopā ar ieteicamo temperatūru °C un °F grādos.
	Nesatur lateksu
	Nebalināt
	Regulārā pārbaude
	Virziena norāde uz augšu un simbols izstrādājuma ārpusē.
	Simbols izstrādājuma ārpusē.
	GS1 datu matricas svītrkods, kas var ietvert šādu informāciju: (01) Globālais tirdzniecības identifikācijas numurs (11) Ražošanas datums (21) Sērijas numurs

 I klases medicīniskā ierīce

# Drošības instrukcijas

## Izstrādājuma izmaiņas

Liko izstrādājumi tiek nepārtraukti uzlaboti, tāpēc mēs paturam tiesības bez iepriekšēja brīdinājuma veikt izstrādājumu izmaiņas. Lai saņemtu konsultācijas un informāciju par izstrādājumu uzlabojumiem, sazinieties ar uzņēmuma Hill-Rom pārstāvi.

## Design and Quality by Liko in Sweden

Izstrādājumu ražošanas un izstrādes pārvaldības sistēma ir sertificēta saskaņā ar ISO 9001 un tā ekvivalentu medicīnisko ierīču nozarei — ISO 13485. Pārvaldības sistēma ir sertificēta arī saskaņā ar vides standartu ISO 14001.

## Paziņojums lietotājiem un/vai pacientiem ES

Par jebkuru nopietnu ar ierīci saistītu negadījumu ir jāziņo ražotājam un tās dalībvalsts kompetentajai iestādei, kurā lietotājs veic uzņēmējdarbību un/vai dzīvo pacients.

## Tehnikā apkope un uzturēšana

Pārbaudiet izstrādājumu pirms katras lietošanas reizes. Pārbaudiet, vai tālāk norādītās daļas nav nolietojušās vai bojātas:

- audums;
- šuves;
- cilpas.

### ⚠ Nelietojiet bojātus celšanas piederumus.

Ja rodas neskaidrības, sazinieties ar ražotāju vai piegādātāju.

## Mazgāšanas instrukcijas

Skatiet pacelšanas piederuma izstrādājuma etiķeti un pievienoto pielikumu „Liko” slingu tehnikā apkope un uzturēšana.

## Regulārā pārbaude

Izstrādājums ir jāpārbauda vismaz reizi sešos mēnešos. Var būt vajadzīgas biežākas pārbaudes, ja izstrādājumu izmanto vai mazgā biežāk nekā parasti. Lai saņemtu protokolus, sazinieties ar Hill-Rom pārstāvi.

## Paredzētais kalpošanas laiks

Izstrādājuma paredzētais kalpošanas laiks ir 5 gadi. Paredzētais kalpošanas laiks ir aprēķināts, pieņemot, ka izstrādājumu lieto 10 reizes dienā un mazgā reizi nedēļā atbilstoši mazgāšanas instrukcijām. Hill-Rom iesaka izmantot izstrādājumu tikai tā paredzētajā kalpošanas laikā.

## Norādījumi par pārstrādi

Viss LiftSheet jāšķiro kā degamie atkritumi.

„Hill-Rom” novērtē un sniedz norādījumus lietotājiem par ierīču drošu izmantošanu un likvidēšanu, lai palīdzētu novērst savainojumus, tostarp (bet ne tikai) ādas griezumus, punkciju, skrāpējumus, un par jebkuru nepieciešamo medicīniskās ierīces tīrīšanu un dezinfekciju pēc lietošanas un pirms tās likvidēšanas. Klientiem ir jāievēro visi federālie, valsts, reģionālie un/vai vietējie tiesību akti un noteikumi, kas attiecas uz medicīnisko ierīču un piederumu drošu likvidēšanu.

Šaubu gadījumā ierīces lietotājam vispirms ir jāsaazinās ar Hill-Rom tehnikā atbalsta dienesta pārstāvi, lai saņemtu norādījumus par drošas likvidēšanas protokoliem.

## Pārskats par Liko™ Octo LiftSheet™

Nosaukums	Izmērs	Izstr. Nr.	Materiāls	Garums (a X b)	Maks. slodze
Octo LiftSheet	M	3683105	poliesters	160x50 cm	200 kg
Octo LiftSheet	L	3683106	poliesters	170x90 cm	200 kg

