

Gebruiksaanwijzing

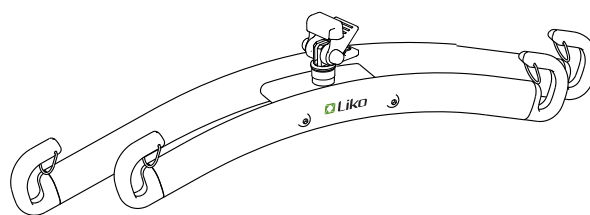
Voor de volgende modellen:

Universele SlingBar 350
Universal SlingBar 450
Universal SlingBar 600
Universal TwinBar 670 Twin
Universal SideBar 450
Universal SlingBar 350 QRH
Universal SlingBar 450 QRH
Universal SlingBar 600 QRH
Universal TwinBar 670 Twin QRH
Universal SlingBar 350 R2R
Universal SlingBar 450 R2R

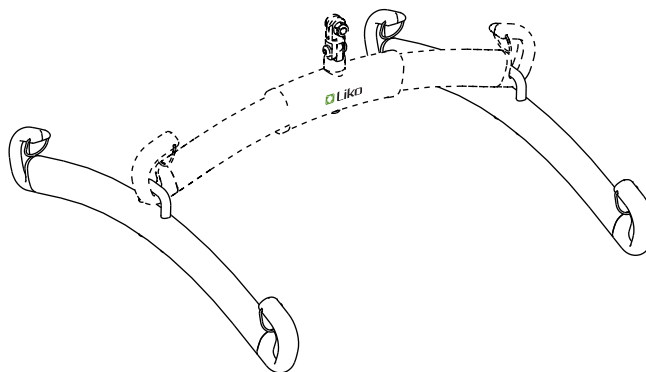
Productnr. 3156074
Productnr. 3156075
Productnr. 3156076
Productnr. 3156077
Productnr. 3156079
Productnr. 3156084
Productnr. 3156085
Productnr. 3156086
Productnr. 3156087
Productnr. 3156094
Productnr. 3156095



Universal SlingBar



Universal TwinBar



Universal SideBar

Productbeschrijving

De universele tiljukken van Liko zijn leverbaar in verschillende modellen en met twee montage-opties, vaste montage of met Quick-Release Hook. De meeste universele tiljukken zijn standaard verkrijgbaar met het Quick-Release Hook-systeem van Liko.



BELANGRIJK!

Het optillen en verplaatsen van een patiënt gaat altijd met enig risico gepaard. Lees vóór het gebruik de gebruiksaanwijzingen voor zowel de patiëntlift als de tilaccessoires. Het is belangrijk dat u de volledige inhoud van de gebruiksaanwijzingen begrijpt. De apparatuur mag alleen worden gebruikt door getraind personeel. Controleer of de tilaccessoires geschikt zijn voor de lift die u wilt gebruiken. Wees voorzichtig en ga zorgvuldig te werk tijdens het gebruik. Als zorgverlener bent u altijd verantwoordelijk voor de veiligheid van de patiënt. U moet weten of de patiënt het tillen aankan. Neem contact op met de fabrikant of leverancier als er iets onduidelijk is.

Symboolbeschrijving

Deze symbolen komen voor in dit document en/of op het product.

Symbool	Beschrijving
	Waarschuwing: deze situatie vereist extra zorg en aandacht.
	CE-markering
	Juridisch fabrikant.
	Lees vóór gebruik de gebruiksaanwijzing.
	Productiedatum.
	Let op! Raadpleeg de gebruiksaanwijzing.
	Lees vóór gebruik de gebruiksaanwijzing.
	Productidentificatie.
	Serienummer.
	Medisch hulpmiddel.
	GS1 Data Matrix-barcode die de volgende informatie kan bevatten. (01) Global Trade Item Number (internationaal uniek artikelnummer) (11) Productiedatum (21) Serienummer

Veiligheidsinstructies

De maximale belasting kan verschillen afhankelijk van de producten die op het liftsysteem zijn gemonteerd, zoals de lift, het tiljuk, tilband en andere accessoires. Voor het gemonteerde liftsysteem is de maximale belasting altijd gelijk aan de laagste maximale belasting van iedere afzonderlijke component. Zie hiervoor de markeringen op de lift en de tilaccessoires of neem bij vragen contact op met uw vertegenwoordiger van Hill-Rom.

De Universal SlingBar kan worden gebruikt in combinatie met Liko-tilbanden die met behulp van tilbandlussen aan het tiljuk worden bevestigd. De Universal SlingBar 350/450/600 kan worden gebruikt in combinatie met Liko-tilbanden bedoeld voor twee aansluitpunten op het tiljuk en de Universal 670 Twin kan worden gebruikt in combinatie met Liko-tilbanden bedoeld voor vier aansluitpunten op het tiljuk.

Voor extra aanwijzingen voor het kiezen van een tilband leest u de gebruiksaanwijzing voor het betreffende tilbandmodel. Daar vindt u ook aanwijzingen voor het combineren van Liko™-tiljukken met Liko-tilbanden.

Opmerking! Lees voor het correcte en veilige gebruik van de verschillende tilbanden van Liko altijd de erbij geleverde gebruikershandleiding.

 **Controleer altijd voor het tillen of de bandlussen van de tilband goed aan de haken van het tiljuk zijn bevestigd; controleer dit bij volledig gestrekte banden, maar voordat de patiënt daadwerkelijk wordt opgetild.**

 **Om veiligheidsredenen moet de belasting tijdens het tillen over alle tiljukhaken worden verdeeld!**

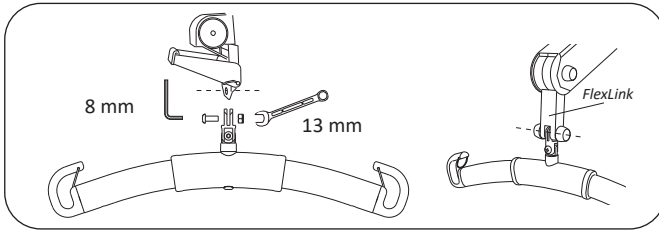
 **Een onjuiste bevestiging van de tilband aan het tiljuk kan ernstig letsel bij de patiënt veroorzaken.**

Maximale belasting: 300 kg

 Medische apparatuur, productklasse I

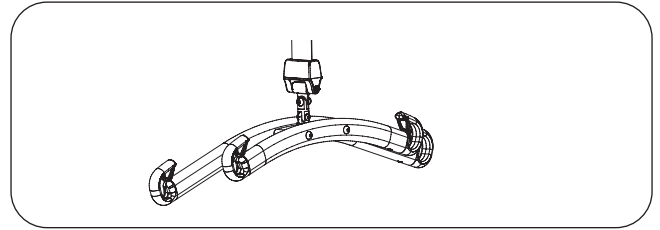
Montage

Vaste montage aan de lift



Likorall™ 242 S/ES-plafondlift, Likorall™ 243 ES-plafondlift, Golvo™ mobiele lift, Uno™ 102 rev.01 mobiele lift, Uno™ 200 en Viking™ mobiele lift.

Bedoeld voor de volgende tiljucken: Universal SlingBar 350, 450, 600 en 670 Twin (productnr. 3156074 - 3156077)

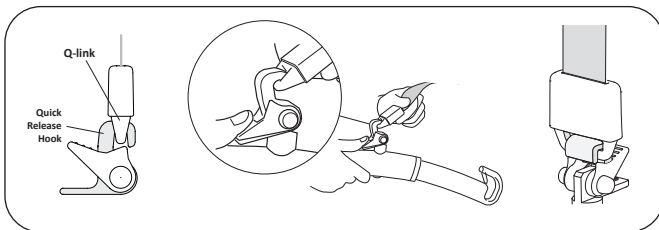


LikoGuard™-plafondlift

Bedoeld voor: Universal SlingBar 670 Twin, productnr. 3156077
OPMERKING! Vereist, vaste kit 4, productnr. 3308860
 Moet worden samengesteld door door Hill-Rom geautoriseerd personeel.

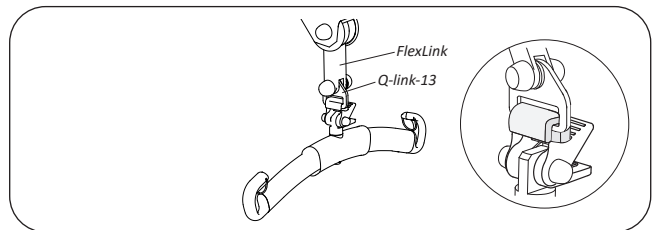
Montage met snelkoppeling aan de lift

Bedoeld voor de volgende tiljucken: Universal SlingBar 350 QRH, 450 QRH, 600 QRH en TwinBar 670 QRH (productnr. 3156084 - 3156087). Universal SlingBar 350 R2R en 450 R2R (productnr. 3156094 - 3156095).



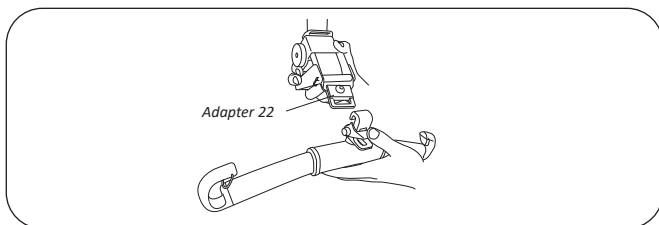
Geschikt voor: Golvo™ mobiele lift*, Likorall™ 242 S/ES R2R-plafondlift, Likorall™ 243 ES-plafondlift*, Likorall™ 250 ES-plafondlift* en Multirall™-plafondlift.

*indien voorzien van Q-Link (productnr. 31590005).
 Zie betreffende montage-instructie.



Geschikt voor: Uno™ 102 rev.01 mobiele lift* en Viking™ mobiele lift*

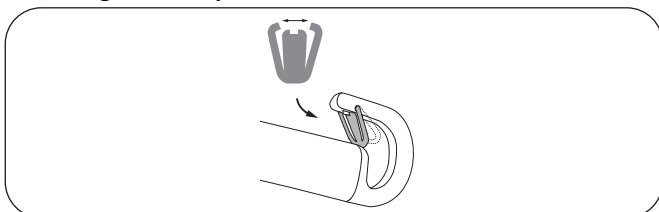
*indien voorzien van Q-Link 13 (productnr. 3156509).
 Zie betreffende montage-instructie.



Geschikt voor: Likorall™ 242 S/ES-plafondlift*

*indien voorzien van adapter 22 (productnr. 3156505).
 Zie betreffende montage-instructie.

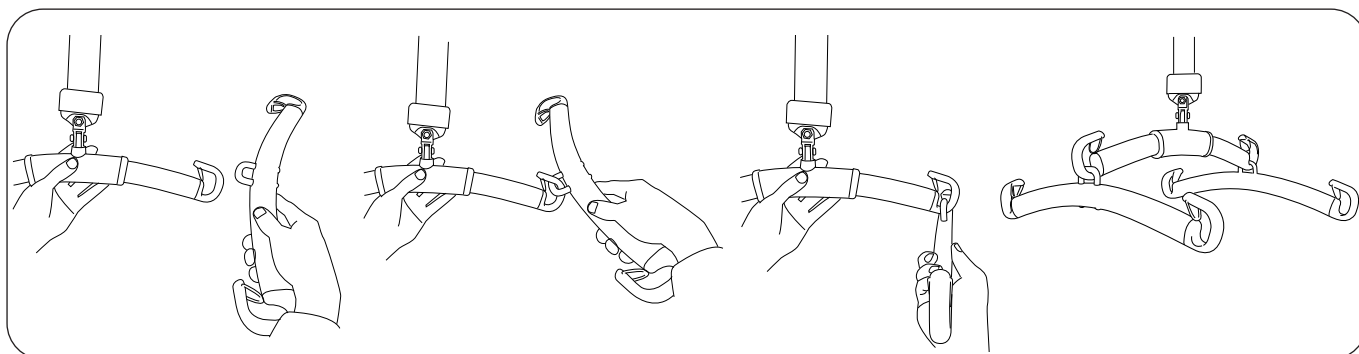
Aanbrengen van clips



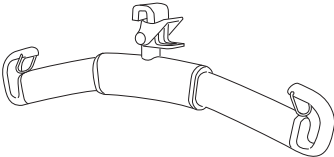
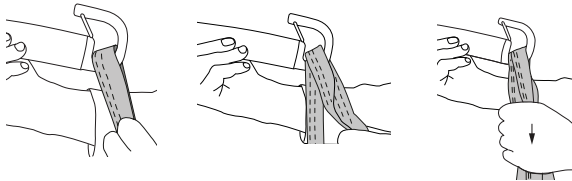

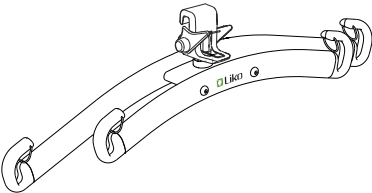
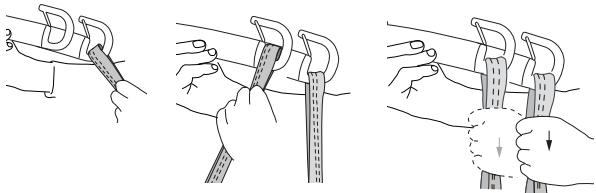
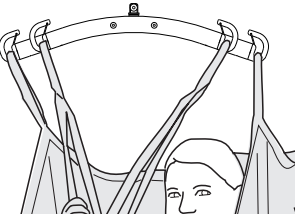
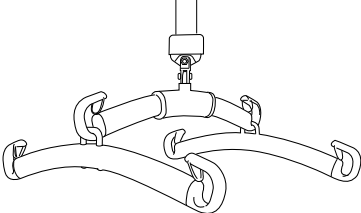
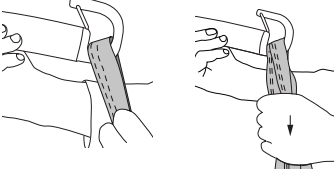
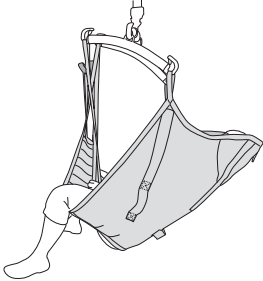
Controleer na het aanbrengen of de clips vergrendelen en vrij in de tiljuckhaak kunnen bewegen.



Montage van SideBar met Universal SlingBar



Instructies voor het bevestigen van een tilband aan een Universal SlingBar

Tiljuk	Tilbandlussen aan tiljuchaken	Goed
 <p data-bbox="161 1025 400 1059">Universal SlingBar</p>		
 <p data-bbox="177 1473 368 1507">Universal Twin</p>		
 <p data-bbox="165 1906 395 1939">Universal SideBar</p>	 <p data-bbox="512 1906 1070 1962">Opmerking! Een bovenste bandlus van de tilband en een beensteunlus op elke zijsteun.</p>	

Verzorging en onderhoud

Voor probleemloos gebruik moeten voor elk gebruik bepaalde details worden gecontroleerd.

- Controleer de schroef en borgmoer waarmee het tiljuk is bevestigd.
- Controleer de werking van de clips en of deze intact zijn; ontbrekende of beschadigde clips moeten altijd worden vervangen.
- Controleer bij gebruik van een Quick-Release Hook-systeem of de Quick-Release Hook correct aan de lift en het tiljuk is bevestigd.
- Controleer vóór het tillen of het tilaccessoire verticaal hangt en vrij kan bewegen.

Reinig het product zo nodig met een vochtige doek. Uitgebreide informatie over het reinigen en desinfecteren van uw Liko-product vindt u in het hoofdstuk *Reiniging en desinfectie* van de betreffende lift.

⚠ Het product mag niet worden blootgesteld aan stromend water.

Service

Ten minste eenmaal per jaar moet een periodieke inspectie van de Universal SlingBars worden uitgevoerd.

⚠ Periodieke inspectie, reparaties en onderhoud mogen uitsluitend worden uitgevoerd conform de Liko-onderhoudshandleiding, door door Hill-Rom getraind personeel en met gebruikmaking van originele Liko-reserveonderdelen.

Verwachte levensduur

Bij correcte behandeling, onderhoud en periodieke inspecties conform de instructies van Liko heeft het product een verwachte levensduur van 10 jaar.

Recyclinginstructies

Het product moet worden gerecycled als metaal.

Hill-Rom voert beoordelingen uit en biedt gebruikers richtlijnen voor het veilig hanteren en afvoeren van de apparatuur om letsel zoals (maar niet beperkt tot) snijwonden, doorboring van de huid en schaafwonden te voorkomen, en voor de vereiste reiniging en desinfectie van het medische hulpmiddel na gebruik en voorafgaand aan het afvoeren. Klanten moeten zich houden aan alle federale, landelijke, regionale en/of lokale wetten en voorschriften zoals deze gelden voor het veilig afvoeren van medische hulpmiddelen en accessoires.

In geval van twijfel dient de gebruiker van het hulpmiddel eerst contact op te nemen met de technische ondersteuning van Hill-Rom voor advies over protocollen voor veilig afvoeren

Productwijzigingen

De producten van Liko worden continu verder ontwikkeld. Daarom behouden wij ons het recht voor om zonder voorafgaande kennisgeving productwijzigingen aan te brengen. Neem contact op met uw vertegenwoordiger van Hill-Rom voor advies en informatie over productverbeteringen.

Design and Quality by Liko in Sweden

Het Hill-Rom Management-systeem voor zowel de productie en ontwikkeling van het product is gecertificeerd volgens ISO 9001 en het equivalent voor producenten van medische hulpmiddelen, ISO 13485. Het managementsysteem is ook gecertificeerd volgens de milieunorm ISO14001.

Kennisgeving voor gebruikers en/of patiënten in de EU

Elk ernstig incident dat heeft plaatsgevonden met betrekking tot het hulpmiddel dient te worden gemeld aan de fabrikant en de bevoegde instantie van de lidstaat waarin de gebruiker en/of patiënt is gevestigd.



www.hillrom.com



Liko AB
Nedre vägen 100
975 92 Luleå, Zweden
+46 (0)920 474700

Liko AB is a subsidiary of Hill-Rom Holdings Inc.

Enhancing outcomes for
patients and their caregivers:

Hill-Rom