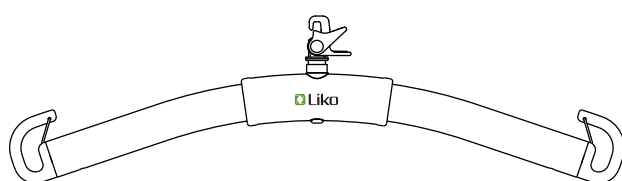


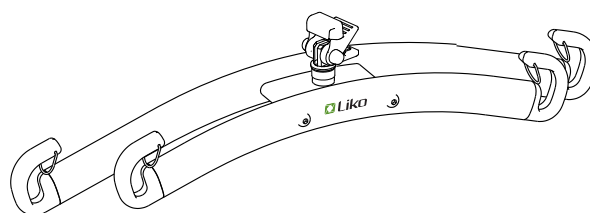
Brugsanvisning

Gælder for følgende modeller:

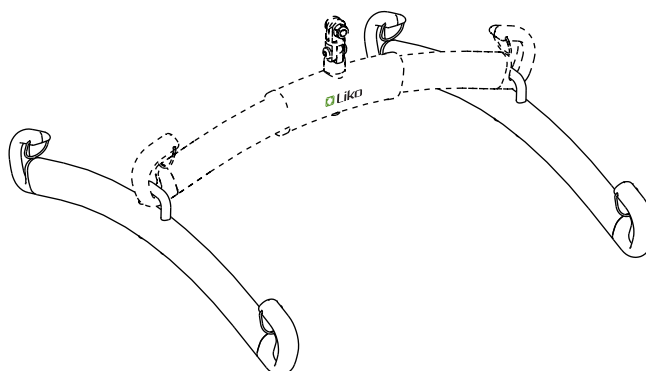
Universal SlingBar 350	Varenr. 3156074
Universal SlingBar 450	Varenr. 3156075
Universal SlingBar 600	Varenr. 3156076
Universal TwinBar 670 Twin	Varenr. 3156077
Universal SideBar 450	Varenr. 3156079
Universal SlingBar 350 QRH	Varenr. 3156084
Universal SlingBar 450 QRH	Varenr. 3156085
Universal SlingBar 600 QRH	Varenr. 3156086
Universal TwinBar 670 Twin QRH	Varenr. 3156087
Universal SlingBar 350 R2R	Varenr. 3156094
Universal SlingBar 450 R2R	Varenr. 3156095



Universal SlingBar



Universal TwinBar



Universal SideBar

Produktbeskrivelse












Liko universalbøjler fås i forskellige modeller og med to monteringsmuligheder, fast montering eller med snapkobling. De fleste universalbøjler fås med Liko snapkoblingssystem som standard.

VIGTIGT!

Løft og forflytning af en bruger medfører altid en vis risiko. Læs derfor brugsanvisningen til liften og løftetilbehøret før brug. Det er vigtigt at have læst og forstået indholdet i brugsanvisningen. Udstyret må kun bruges af uddannet personale. Kontrollér, at løftetilbehøret passer til den lift, der anvendes. Udvis forsigtighed og omsorg ved brug. Som medhjælper er du altid ansvarlig for brugerens sikkerhed. Du skal være velinformeret om brugerens evne til at klare løftesituationen. Kontakt fabrikanten eller leverandøren i tilfælde af tvivl eller spørgsmål.

Symbolbeskrivelse

Disse symboler findes i dette dokument og/eller på produktet.

Symbol	Beskrivelse
	Advarsel: Denne situation kræver ekstra omhu og opmærksomhed.
	CE-mærke
	Juridisk fabrikant.
	Læs brugsanvisningen før brug.
	Produktionsdato.
	Forsigtig! Se brugsanvisningen.
	Læs brugsanvisningen før brug.
	Produktidentifikation.
	Serienummer.
	Medicinsk udstyr.
	GS1 datamatrixstregkode, der kan indeholde følgende oplysninger. (01) Globalt handelsvarenummer (11) Produktionsdato (21) Serienummer

Sikkerhedsanvisninger

Forskellige maksimale belastninger kan gælde for forskellige produkter på et samlet liftsystem: lift, løftebøjle, sejl og andet anvendt udstyr. For den samlede liftsystem er den maksimale belastning altid den laveste maksimale belastningsklassificering for de anvendte komponenter. Se mærkaterne på liften og løftetilbehøret, eller kontakt din repræsentant for Hill-Rom, hvis du har spørgsmål.

Universal SlingBar kan bruges i kombination med Liko sejl, der fastgøres til løftebøjlen ved hjælp af sejlets løkker. Universal SlingBar 350/450/600 kan bruges i kombination med Liko sejl beregnet til to forbindelsespunkter på løftebøjlen, Universal 670 Twin i kombination med Liko sejl beregnet til fire forbindelsespunkter på løftebøjlen.

Du finder yderligere vejledning til valg af sejl i brugsanvisningen til de respektive sejlmodeller. Der finder du også vejledning i at kombinere Liko™ løftebøjler med Liko sejl.

Tips! Læs altid den brugsanvisning, der følger med Likos forskellige sejlmodeller, for korrekt og sikker brug af sejlet.

⚠ Før du løfter, skal du altid sørge for, at løftesejlets båndløkker er korrekt fastgjort til løftebøjleens kroge, når sejlets bånd strækkes ud, men inden brugeren løftes fra underlaget.

⚠ Af sikkerhedsmæssige årsager skal der være belastning på alle løftebøjleens kroge under løftet!

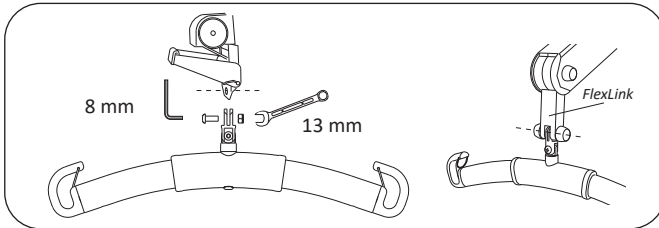
⚠ Forkert fastgørelse af løftesejlet til løftebøjlen kan forårsage alvorlig skade på brugeren.

Maksimal belastning: 300 kg

 Medicinsk udstyr klasse 1-produkt

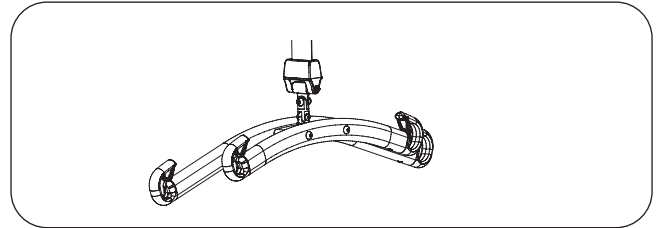
Montering

Fast montering på lift



Likorall™ 242 S/ES loftlift, Likorall™ 243 ES loftlift, Golvo™ mobilift, Uno™ 102 rev. 01 mobilift, Uno™ 200 og Viking™ mobilift.

Beregnet til følgende løftebøjler: Universal SlingBar 350, 450, 600 og 670 Twin (varenr. 3156074-3156077)



LikoGuard™ loftlift

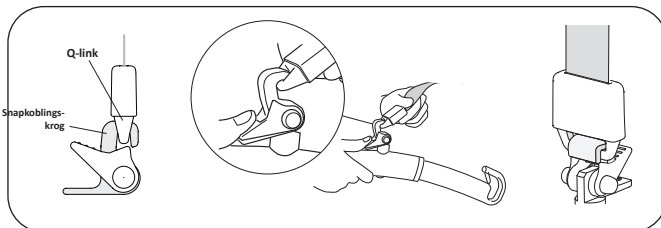
Beregnet til: Universal SlingBar 670 Twin, varenr. 3156077

BEMÆRK! Kræver Fast sæt 4, varenr. 3308860

Skal monteres af personale, der er godkendt af Hill-Rom.

Montering med snapkobling på lift

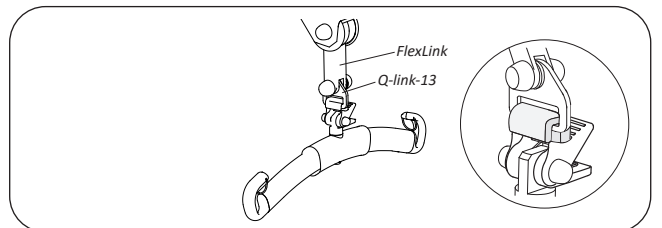
Beregnet til følgende løftebøjler: Universal SlingBar 350 QRH, 450 QRH, 600 QRH og Twinbar 670 QRH (varenr. 3156084-3156087). Universal SlingBar 350 R2R og 450 R2R (varenr. 3156094-3156095).



Passer til: Golvo™ mobilift*, Likorall™ 242 S/ES R2R loftlift, Likorall™ 243 ES loftlift*, Likorall™ 250 ES loftlift* og Multirall™ loftlift.

**hvis udstyret med Q-link (varenr. 31590005).*

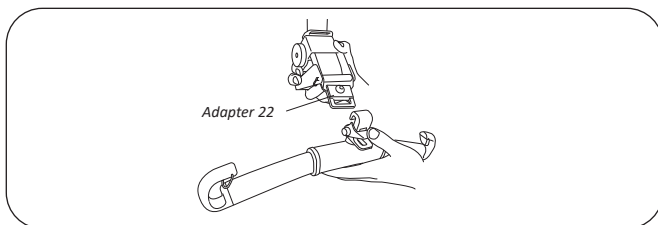
Se den gældende monteringsanvisning.



Passer til: Uno™ 102 rev. 01 mobilift* og Viking™ mobilift*

**hvis udstyret med Q-link 13 (varenr. 3156509).*

Se den gældende monteringsanvisning.

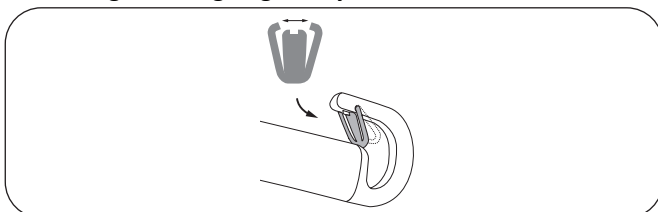


Passer til: Likorall™ 242 S/ES loftlift*

**hvis udstyret med adapter 22 (varenr. 3156505).*

Se den gældende monteringsanvisning.

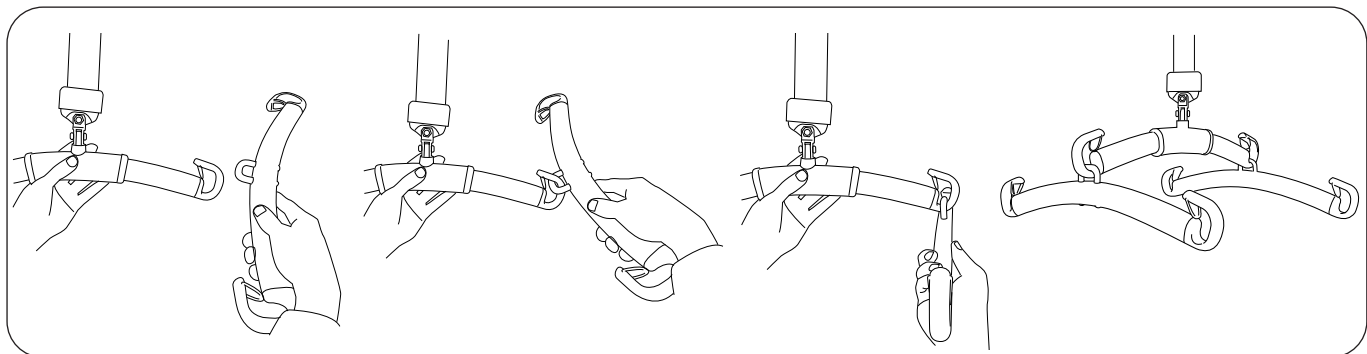
Montering af afkrogningsbeskyttelse



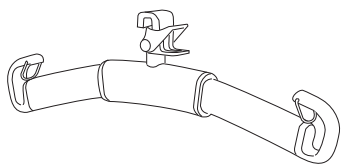
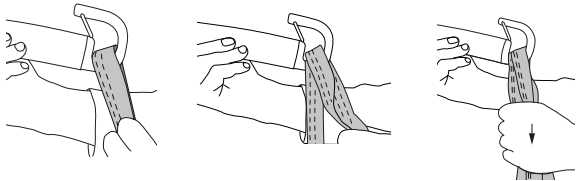

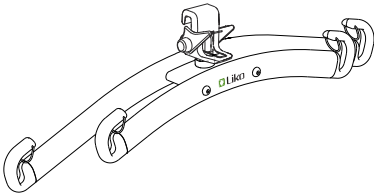
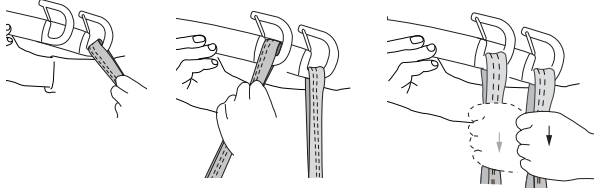

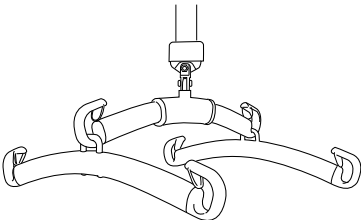
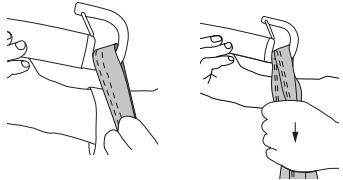
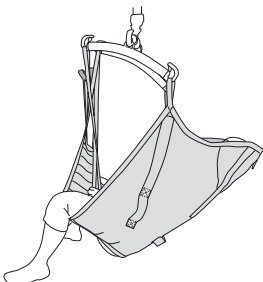
Kontrollér efter montering, at afkrogningsbeskyttelsen låser og bevæger sig frit i løftebøjleens krog.



Montering af SideBar med Universal SlingBar



Sådan påsættes et løftesejl på en Universal SlingBar

Løftebøjle	Løkker til løftebøjles kroge	Korrekt
 <p>Universal SlingBar</p>		
 <p>Universal Twin</p>		
 <p>Universal SideBar</p>	 <p>Tips! En øvre båndløkke til løftesejlet og en båndløkke til benstøtten på hver sidebøjle.</p>	

Eftersyn og vedligeholdelse

For problemfri brug bør visse detaljer kontrolleres før hver brug.

- Kontrollér den skrue og låsemøtrik, der fastgør løftebøjlen.
- Kontrollér, at afkrogningsbeskyttelsen fungerer, og at den er intakt. Manglende eller beskadiget afkrogningsbeskyttelse skal altid udskiftes.
- Ved brug af et snapkoblingssystem skal du kontrollere, at snapkoblingen er korrekt fastgjort til liften og løftebøjlen.
- Kontrollér inden løft, at løftetilbehøret hænger lodret og kan bevæge sig frit.

Rengør om nødvendigt produktet med en fugtig klud. Du kan finde mere detaljerede oplysninger om rengøring og desinfektion af dit Liko produkt i kapitlet *Rengøring og desinfektion* for den anvendte lift.

⚠ Produktet må ikke udsættes for rindende vand.

Service

Der bør udføres et periodisk eftersyn af Universal Sling Bars mindst en gang om året.

⚠ Periodisk eftersyn, reparation og vedligeholdelse må kun udføres i henhold til Likos servicevejledning og af personale, der er autoriseret af Hill-Rom, og der må kun anvendes originale Liko reservedele.

Forventet levetid

Produktet har en forventet levetid på 10 år, når det håndteres korrekt og vedligeholdes og efterses periodisk i overensstemmelse med Likos anvisninger.

Anvisninger for genanvendelse

Produktet skal genanvendes som metalskrot.

Hill-Rom evaluerer og giver vejledning til sine brugere om sikker håndtering og bortskaffelse af sit udstyr for at hjælpe med at forebygge skader, herunder bl.a. snitsår, punkteringer af hud og hudafskrabninger, og om eventuel nødvendig rengøring og desinfektion af det medicinske udstyr efter brug og før bortskaffelse. Kunderne skal overholde alle nationale, regionale og/eller lokale love og bestemmelser, som vedrører sikker bortskaffelse af medicinsk udstyr og tilbehør.

Hvis brugeren af enheden er i tvivl, skal denne først kontakte Hill-Rom teknisk support for vejledning om sikre bortskaffelsesprotokoller

Produktændringer

Likos produkter udvikles løbende, hvorfor vi forbeholder os ret til at foretage produktændringer uden forudgående varsel. Kontakt din repræsentant fra Hill-Rom for rådgivning og information om produktopgraderinger.

Design and Quality by Liko in Sweden

Administrationssystemet for både produktion og udvikling af produktet er certificeret i henhold til ISO9001 og dens pendant for medicinske anordninger, ISO13485. Administrationssystemet er endvidere certificeret i henhold til miljøstandarden ISO14001.

Meddelelse til brugere og/eller patienter i EU

Enhver alvorlig hændelse, der er opstået i forbindelse med udstyret, skal rapporteres til fabrikanten og den kompetente myndighed i brugerens og/eller patientens medlemsstat.



www.hillrom.com



Liko AB
Nedre vägen 100
975 92 Luleå, Sverige
+46 (0)920 474700

Liko AB is a subsidiary of Hill-Rom Holdings Inc.

Enhancing outcomes for
patients and their caregivers:

Hill-Rom