

Produktbeskrivelse

Løfting av ekstremt tunge brukere krever spesielt utviklet utstyr og spesialmetoder. Liko har utviklet Ultra-produktserien for å gjøre det mulig for omsorgspersoner å løfte tunge brukere både sikkert og komfortabelt.

UltraStretch støtter hele ryggen. Utformingen gjør at hver benstøtte kan kobles til løftebøylen individuelt, slik at det blir mer plass til magen og optimal støtte for bena.

Vi anbefaler at minst to personer hjelper til under overføringen.

UltraStretch brukes i kombinasjon med Likos UltraTwin™-løftesystem. Avhengig av hvilket tilbehør som brukes, vil systemet løfte makslast på 500 kg (1100 pund). Versjoner av UltraTwin-systemet er tilgjengelige for både permanent og frittstående installasjon, for eksempel på Liko FreeSpan™-systemet.



















Personen som løftes, omtales som brukeren i dette dokumentet, og den som hjelper brukeren, omtales som medhjelper.

VIKTIG!

Løfting og overføring av en bruker innebærer alltid et visst risikonivå. Les bruksanvisningen for både brukerløfteren og løftertilbehøret før bruk. Det er viktig å forstå innholdet i bruksanvisningen fullt ut. Utstyret skal bare brukes av kvalifisert personell. Kontroller at løftertilbehøret er egnet for løfteren som brukes. Vær varsom og forsiktig under bruk. Som en medhjelper er du alltid ansvarlig for brukerens sikkerhet. Du må være oppmerksom på brukerens evne til å klare seg gjennom løftesituasjonen. Hvis noe er uklart, må du ta kontakt med produsenten eller leverandøren.

Symbolbeskrivelse

Disse symbolene finnes i dette dokumentet eller på produktet.

Symbol	Beskrivelse
	Advarsel: Denne situasjonen krever ekstra omsorg og oppmerksomhet.
	Les bruksanvisningen før bruk
	CE-merke
	Rettslig produsent
	Produksjonsdato
	Produkt-ID
	Serienummer
	Medisinsk utstyr
	Må ikke renses
	Må ikke tørkes
	Tørking i tørketrommel
	Ikke tørk i tørketrommel
	Vasking Symbolet står alltid sammen med anbefalt temperatur i °C og °F.
	Lateksfri
	Periodisk inspeksjon
	Ikke blek
	Lufttørking på snor i skyggen
	Retning oppover og symbol på utsiden av utstyr.
	Symbol på utsiden av utstyr.
 <small>(01) 0100887761997127 (11) AAMMDD (21) 012345678910</small>	GS1 Data Matrix-strekkode som kan inneholde følgende informasjon. (01) Global Trade Item Number (11) Produksjonsdato (21) Serienummer

Sikkerhetsforskrifter

Vær obs på følgende før løfting:

- En ansvarlig person i organisasjonen skal i hvert enkelt tilfelle avgjøre om det er behov for en eller flere medhjelpere.
- Påse at løfteseilet som velges, oppfyller brukerens behov med hensyn til modell, størrelse, tøy og utførelse.
- Bruk individuelle løfteseil for sikkerhet og hygiene.
- Planlegg løfteoperasjonen slik at den kan utføres så sikkert og behagelig som mulig.
- Kontroller at løftetilbehøret henger vertikalt og kan bevege seg fritt.
- Selv om Likos løftebøyler er utstyrt med avkrokningsbeskyttelse, må det utvises ekstra varsomhet. Før brukeren løftes fra underlaget, men etter at stroppene er strukket helt ut, må du kontrollere at stroppene er heftet på løftebøylekrokene på riktig måte.
- Kontroller at brukeren sitter trygt i løfteseilet, før overflytning til en annen plassering.
- Løft aldri en bruker høyere opp fra underlaget enn det som er nødvendig for å gjennomføre løftet eller forflytningen.
- La aldri en bruker være uten tilsyn i en løftesituasjon.
- Kontroller at hjulene på rullestolen, sengen, båren osv. er låst under løftet/forflytningen.
- Arbeid alltid ergonomisk. Bruk brukerens evne til å delta aktivt i operasjonene.
- Når løfteseilet ikke er i bruk, skal det beskyttes mot direkte sollys.
- Det anbefales å ta av løfteseilet etter overføringen.

 **Feil feste av løfteseilet på løftebøylen kan føre til alvorlig skade på brukeren.**

 **Hvis brukeren snus manuelt i sengen, kan det forårsake skader på medhjelperen.**

 Medisinsk utstyr, klasse I-produkt

Produktendringer

Siden Likos produkter er under kontinuerlig utvikling, forbeholder vi oss retten til å gjøre produktendringer uten forutgående varsel. Kontakt Hill-Rom-representanten din hvis du vil ha råd og informasjon om produktoppgraderinger.

Design and Quality by Liko in Sweden

Liko er kvalitetssertifisert i henhold til ISO 9001 og tilsvarende standard for bransjen for medisinsk utstyr, ISO 13485. Liko er også miljøsertifisert i henhold til ISO 14001.

Merknad til brukere og/eller pasienter i EU

Alle alvorlige hendelser som har oppstått i forbindelse med utstyret, skal rapporteres til produsenten og vedkommende myndighet i medlemsstaten der brukeren er basert.

Tilsyn og vedlikehold

Kontroller løfteseilet før hver bruk. Kontroller følgende punkter med hensyn til slitasje og skader:

- tøy
- stropper
- sømmer
- løkker

⚠ Bruk ikke skadet løftetilbehør.

Hvis noe er uklart, må du ta kontakt med produsenten eller leverandøren.

Vaskeanvisninger: Se produktetiketten på løfteseilet og det vedlagte tillegget «Vedlikeholdsråd for Likos løfteseil».

Periodisk inspeksjon

Produktet må kontrolleres minst én gang hver 6. måned. Det kan være nødvendig med hyppigere inspeksjoner hvis produktet brukes eller vaskes oftere enn normalt. Ta kontakt med Hill-Rom-representanten din angående protokoller.

Forventet holdbarhet

Produktet har en forventet holdbarhet på 1–3 år ved normal bruk. Forventet holdbarhet varierer avhengig av tøyets brukshyppigheten, vaskeprosedyren og vekten som bæres.

Instruksjoner for resirkulering

Hele løfteseilet, inkludert spiler, fôringsmateriale osv., skal sorteres som brennbart avfall.

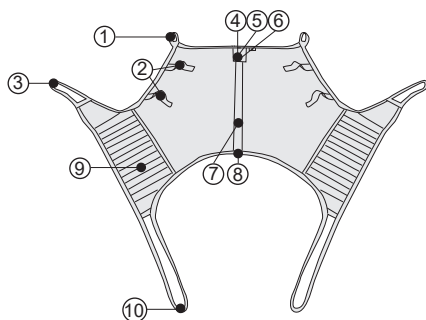
Hill-Rom vurderer og gir veiledning til sine brukere om sikker håndtering og avhending av utstyret sitt for å bidra til å forebygge skader, herunder kutt, skrubbsår og perforering av huden, samt eventuell nødvendig rengjøring og desinfisering av det medisinske utstyret etter bruk og før avhending. Kunder skal følge alle føderale, delstatlige, regionale eller lokale lover og forskrifter som gjelder for sikker avhending av medisinsk utstyr og tilbehør.

Ved tvil må brukeren av utstyret først ta kontakt med Hill-Roms tekniske støtte for å få veiledning om protokoller for sikker avhending.

Makslast

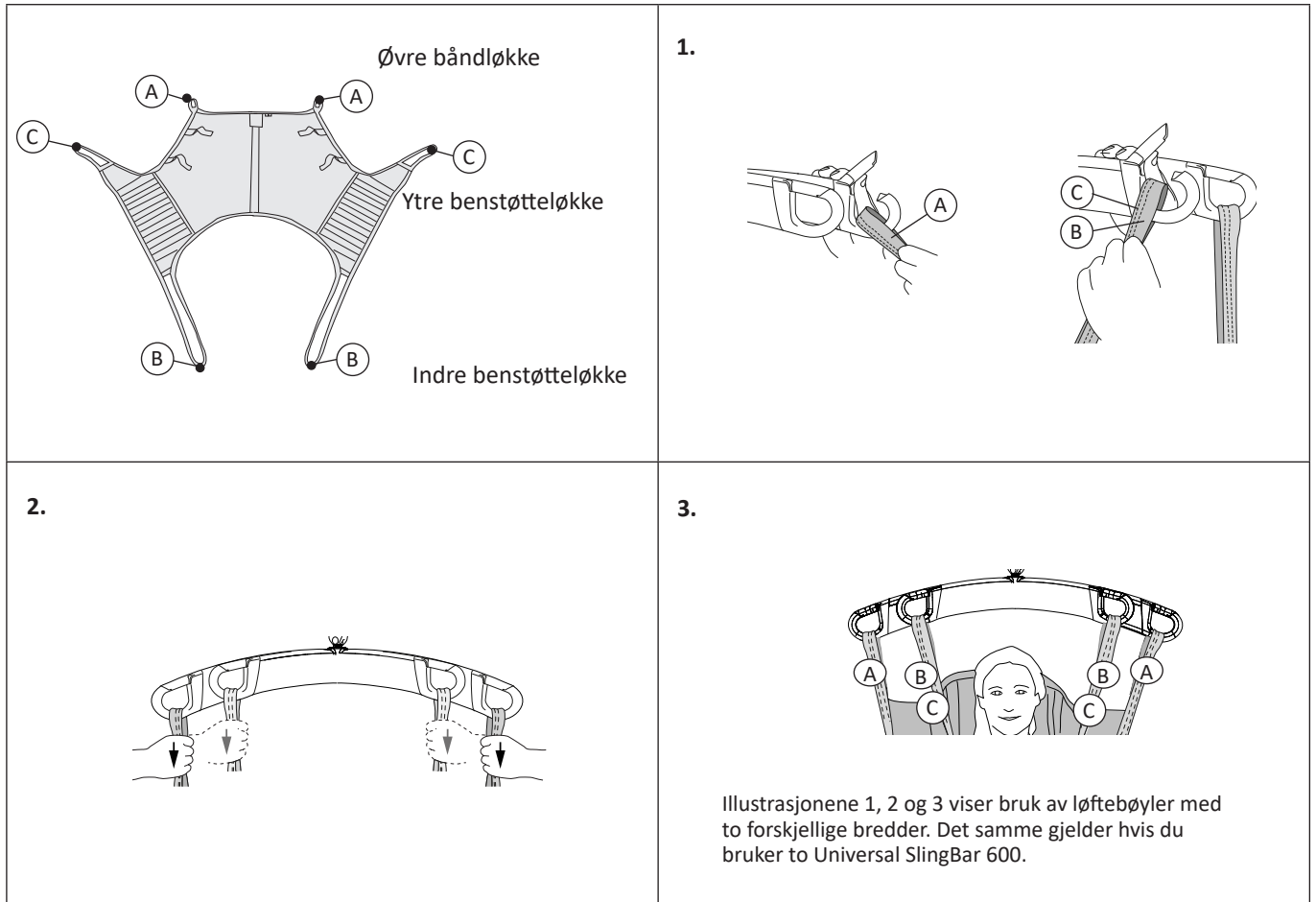
Ulik makslast kan gjelde for ulike produkter på det monterte løftesystemet: skinnesystem, løfter, løftebøyle, seil og eventuelt annet tilbehør som brukes. For det totale løftesystemet gjelder den laveste makslasten som er angitt for de respektive produktene på systemet. For at Liko UltraStretch skal tåle en vekt på 500 kg (1100 pund), må både løfteenheten, løftebøylene og annet tilbehør som brukes, være godkjent for makslasten. Ta kontakt med Hill-Rom-representanten din for ytterligere spørsmål.

Forklaringer



1. Øvre båndløkke
2. Håndtak
3. Ytre benstøtteløkke
4. Produktetikett
5. Etikett: Periodisk inspeksjon
6. Etikett: Navnemerking (Belongs to)
7. Midtre ryggstropp
8. Nedre kant
9. Benstøtte
10. Indre benstøtteløkke

Slik festes UltraStretch på løftebøylen



Bruke UltraStretch i sittestilling:

1. Plasser løfteseilet bak brukerens rygg med etiketten vendt ut og opp. Med håndflaten fører du den nedre kanten av løfteseilet ned til brukerens haleben.
2. Plasser benstøttene langs utsiden av hver lår, slik at tøyet på den nedre kanten av seilet er helt trukket ut.
3. Skyv benstøttene under brukerens ben, med benstøtteløkkene plassert under tøyet. Når benstøttetøyet når innsiden av lårene, trekker du ut benstøtteløkkene. Trekk i både den indre og den ytre benstøtteløkken til de har samme lengde.
4. Koble båndløykkene til løftebøylen. Det øvre båndløykken er heftet fast til den brede løftebøylen, og benstøtteløkkene er heftet til den smalere løftebøylen.
5. Løft brukeren.

For bruk av UltraStretch i horisontal posisjon anbefaler vi Liko RepoSheet™ Original for å unngå at brukeren må rulles. Ta kontakt med Hill-Rom-representanten din for ytterligere informasjon.

Oversikt over Liko™ UltraStretch modell 06

Produkt	Artikkelnr.	Størrelse	Materiale	Maks. last
Liko UltraStretch	3506115	Regular	Polyester	500 kg

Anbefalte kombinasjoner

Ultra-løftesystem: Vi anbefaler to Universal SlingBar 600 (artikkelnr. 3156086) eller Universal SlingBar 450 (artikkelnr. 3156085) sammen med Universal SlingBar 600 (artikkelnr. 3156086). Hvis du bruker løftebøyer med to forskjellige bredder, er den bredeste løftebøyen beregnet for bruk sammen med seilets øvre båndløgger, og den smaleste løftebøyen skal brukes sammen med benstøttens båndløgger.

