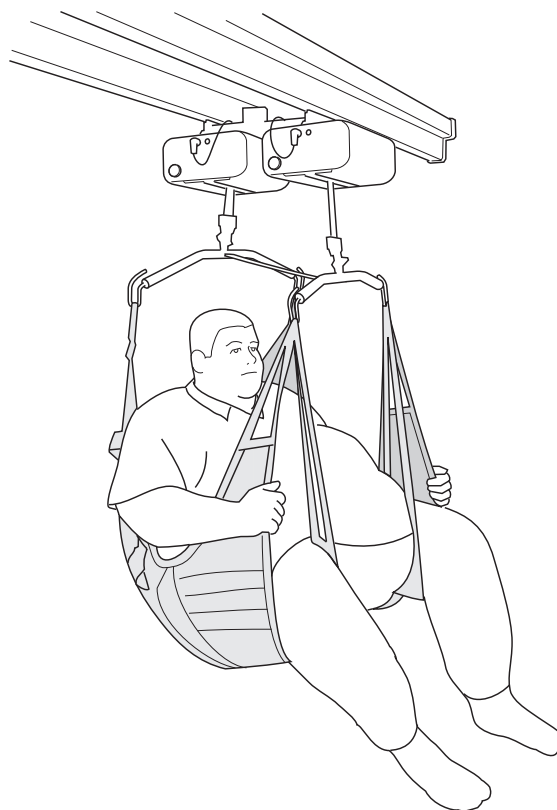


Brugsanvisning



Produktbeskrivelse

Det kræver særligt udviklede hjælpemidler og metoder at løfte ekstremt tunge brugere. Liko har udviklet Ultra-produktserien for at gøre det muligt for plejepersonalet at løfte tunge brugere både sikkert og komfortabelt.

UltraSling støtter hele ryggen helt op til skuldrene. Designet gør det muligt at forbinde hver benstøtte til løftebøjlen individuelt, hvilket giver mere plads til maven og optimal støtte til benene.

Vi anbefaler, at mindst to medhjælpere assisterer under forflytningen.

UltraSling bruges i kombination med Likos UltraTwin™ løftesystemet. Afhængigt af, hvilket tilbehør der anvendes, kan systemet løfte en maksimal belastning på 500 kg. Versioner af UltraTwin-systemet kan leveres til både permanent installation og til fritstående installation, f.eks. på Liko FreeSpan™ systemet.





















I dette dokument omtales den person, der løftes, som brugeren, og den person, der hjælper vedkommende, som medhjælperen.

VIGTIGT!

Løft og forflytning af en bruger medfører altid en vis risiko. Læs derfor brugsanvisningen til liften og løftetilbehøret før brug. Det er vigtigt at have læst og forstået indholdet i brugsanvisningen. Udstyret bør kun anvendes af oplært personale. Kontrollér, at løftetilbehøret passer til den lift, der anvendes. Udvis forsigtighed og omsorg ved brug. Som medhjælper er du altid ansvarlig for brugerens sikkerhed. Du skal være velinformeret om brugerens evne til at klare løftesituationen. Hvis noget er uklart, skal du kontakte producenten eller leverandøren.

Symbolbeskrivelse

Disse symboler findes i dette dokument og/eller på produktet.

Symbol	Beskrivelse
	Advarsel: Denne situation kræver ekstra omhu og opmærksomhed.
	Læs brugsanvisningen før brug
	CE-mærke
	Juridisk producent
	Produktionsdato
	Produkt-id
	Serienummer
	Medicinsk udstyr
	Må ikke renses kemisk
	Må ikke stryges
	Tørretumbling
	Må ikke tørres i tørretumbler
	Vask Symbolet er altid i kombination med den anbefalede temperatur i °C og °F.
	Latexfri
	Periodisk eftersyn
	Må ikke bleges
	Tørring på snor i skyggen
	Skal vende opad med symbol på ydersiden af udstyret.
	Symbol på ydersiden af udstyret.
 <small>(01) 0100887761997127 (11) AAMMDD (21) 012345678910</small>	GS1 datamatrixstregkode, der kan indeholde følgende oplysninger. (01) Globalt handelsvarenummer (11) Produktionsdato (21) Serienummer

Sikkerhedsanvisninger

Vær opmærksom på følgende, før du løfter:

- Hvorvidt det er nødvendigt med én eller flere medhjælpere, skal vurderes ud fra den enkelte situation af den ansvarlige medarbejder i din virksomhed.
- Kontrollér, at løftesejlet opfylder brugerens behov mht. model, størrelse, stof og funktion.
- Af sikkerhedsmæssige og hygiejniske grunde skal der bruges et løftesejl til hver bruger.
- Planlæg løftet, så det kan foregå så sikkert og nemt som muligt.
- Kontrollér, at løftetilbehøret hænger vertikalt og uhindret kan bevæge sig.
- På trods af, at Likos løftebøjler er forsynet med afkrogningsbeskyttelse, skal der udvises særlig forsigtighed. Inden brugeren løftes fra underlaget, men når båndene er strakt helt ud, skal det kontrolleres, at båndene er hængt korrekt på løftebøjleens kroge.
- Sørg for, at brugeren sidder sikkert i løftesejlet, før forflytning til et andet sted.
- Løft aldrig en bruger højere over underlaget, end det er nødvendigt for at fuldføre løfte- og forflytningsproceduren.
- Efterlad aldrig en bruger uden opsyn under en løftesituation.
- Sørg for, at hjulene på kørestolen, sengen, båren osv. er låst under løftet/forflytningen.
- Arbejd altid ergonomisk. Udnyt brugerens evne til at deltage aktivt i løftet.
- Når løftesejlet ikke anvendes, må det ikke placeres i direkte sollys.
- Vi anbefaler, at løftesejlet fjernes efter afsluttet forflytning.

 **Forkert fastgørelse af løftesejlet til løftebøjlen kan forårsage alvorlig skade på brugeren.**

 **Manuel vending af brugeren i sengen kan medføre skader på medhjælperen.**

 Medicinsk udstyr i klasse I-produkt

Produktændringer

Likos produkter udvikles løbende, hvorfor vi forbeholder os ret til at foretage produktændringer uden forudgående varsel. Kontakt din repræsentant fra Hill-Rom for rådgivning og information om produktopgraderinger.

Design and Quality by Liko in Sweden

Liko er kvalitetscertificeret iht. ISO 9001 og den tilsvarende standard for medicinsk udstyr ISO 13485. Liko er desuden certificeret iht. miljøstandard ISO 14001.

Meddelelse til brugere og/eller patienter i EU

Enhver alvorlig hændelse, der er opstået i forbindelse med udstyret, skal rapporteres til fabrikanten og den kompetente myndighed i brugerens og/eller patientens medlemsstat.

Eftersyn og vedligeholdelse

Kontrollér altid løftesejlet inden brug. Kontrollér følgende punkter for slid og beskadigelse:

- Stof
- Bånd
- Sømme
- Løkker

⚠ **Anvend ikke beskadiget liftilbehør.**

Hvis noget er uklart, bedes du kontakte fabrikanten eller leverandøren.

Vaskeanvisning: Se løftesejlets produktmærke samt det vedhæftede bilag "Vedligeholdelsesanvisninger til Likos løftesejl".

Periodisk eftersyn

Produktet skal efterses mindst hver 6. måned. Hyppigere eftersyn kan være påkrævet, hvis produktet bruges eller vaskes hyppigere end normalt. For protokoller bedes du kontakte din Hill-Rom-repræsentant.

Forventet levetid

Produktet har en forventet levetid på 1-3 år ved normal brug. Den forventede levetid varierer afhængigt af stof, anvendeshyppighed, vaskemåde og belastning.

Anvisninger for genanvendelse

Hele løftesejlet, herunder afstivning, polstringsmateriale osv. skal sorteres som brændbart affald.

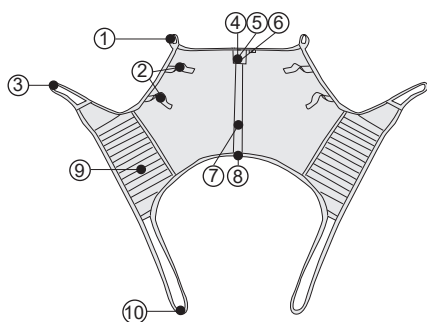
Hill-Rom evaluerer og giver vejledning til sine brugere om sikker håndtering og bortskaffelse af sit udstyr for at hjælpe med at forebygge skader, herunder bl.a. snitsår, punkteringer af hud og hudafskrabninger, og om eventuel nødvendig rengøring og desinfektion af det medicinske udstyr efter brug og før bortskaffelse. Kunderne skal overholde alle nationale, regionale og/eller lokale love og bestemmelser, som vedrører sikker bortskaffelse af medicinsk udstyr og tilbehør.

I tvivlsspørgsmål skal brugeren af enheden først kontakte Hill-Roms tekniske support for at få vejledning angående protokoller for sikker bortskaffelse.

Maks. belastning

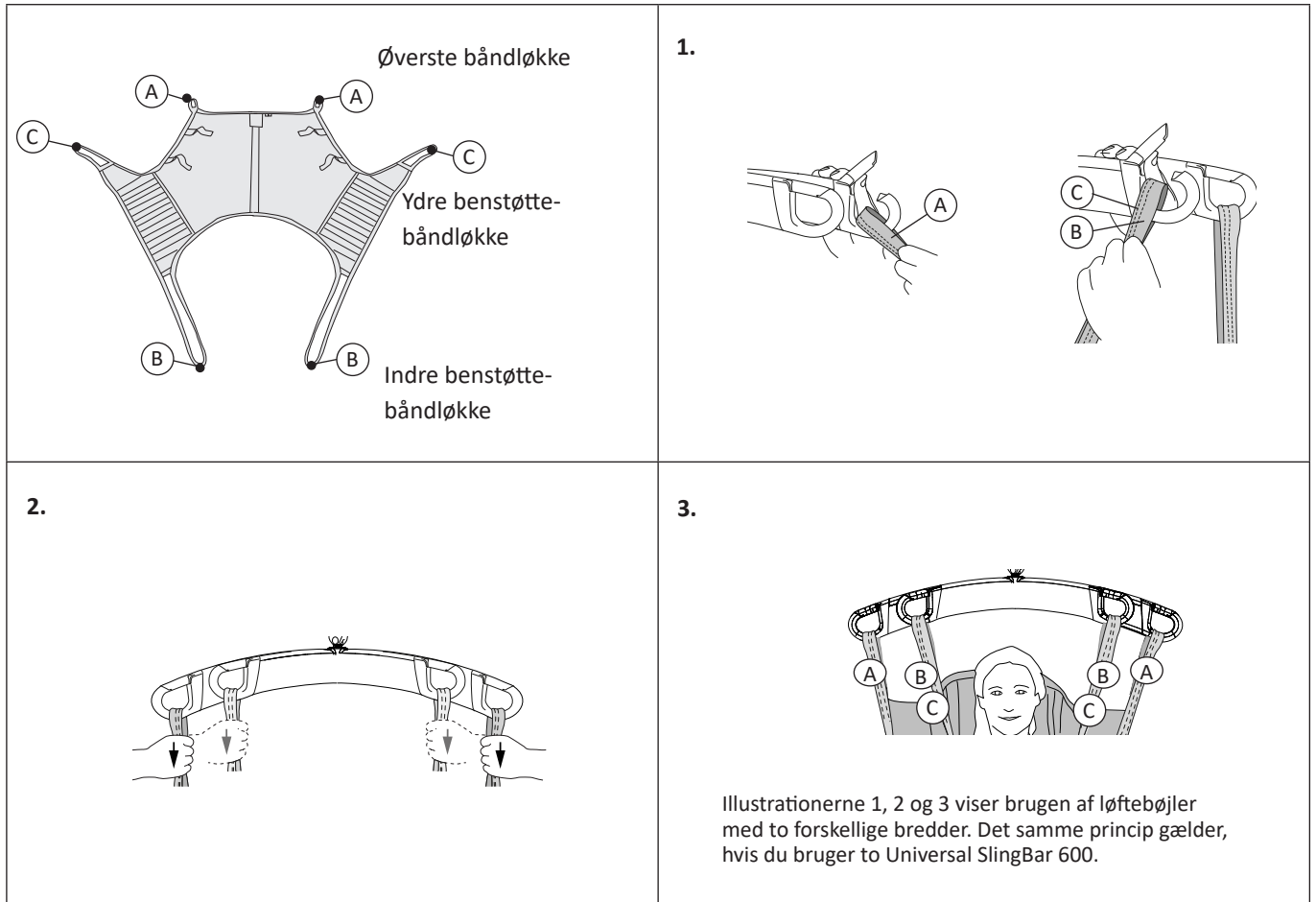
Forskellige maksimale tilladte belastninger kan gælde for forskellige produkter i et samlet liftsystem: skinnesystem, liftenhed, løftebøjle, sejl og andet anvendt udstyr. For det samlede løftesystem gælder den laveste maksimale tilladte belastning, som er angivet for det respektive produkt i systemet. For at Liko UltraSling kan bære en vægt på 500 kg, skal både løfteenheden, løftebøjlen og andet anvendt tilbehør være godkendt til denne maksimale belastning. Hvis du har spørgsmål, bedes du kontakte din Hill-Rom-repræsentant.

Definitioner



1. Øverste båndløkke
2. Håndtag
3. Ydre benstøtte-båndløkke
4. Produktmærke
5. Mærke: Periodisk eftersyn
6. Mærke: Individuel mærkning (Belongs to)
7. Midterste bånd på ryggen
8. Nederste kant
9. Benstøtte
10. Indre benstøtte-båndløkke

Sådan hænges Ultra Sling op i en løftebøjle



Anvendelse af UltraSling i siddeposition:

1. Placer løftesejlet bag brugerens ryg med mærket udad og opad. Tryk løftesejlets nederste kant ned til brugerens haleben med håndfladen.
2. Anbring benstøtterne langs ydersiden af hvert lår, så stoffet på den nederste kant af løftesejlet er helt udstrakt.
3. Skub benstøtterne ind under brugerens ben med benstøttens båndløkker placeret under stoffet. Når benstøtten når inder-siden af lårene, skal du trække benstøttens båndløkker ud. Træk i både benstøttens indvendige og udvendige båndløkker, indtil de har samme længde.
4. Tilslut båndløkkerne til løftebøjlen. De øverste båndløkker er hæftet fast på den brede løftebøjle, og løkkerne til benstøtten er hæftet fast på den smallere løftebøjle.
5. Løft brugeren op.

Til anvendelse af UltraSling i vandret position anbefaler vi Liko RepoSheet™ Original for at undgå, at det er nødvendigt at vende brugeren. Kontakt din Hill-Rom repræsentant for yderligere oplysninger.

Oversigt over Liko™ UltraSling model 06

Produkt	Varenr.	Størrelse	Materiale	Maks. belastning
Liko UltraSling	3506115	Regular	Polyester	500 kg

Anbefalede kombinationer

Ultra-liftsystem: Vi anbefaler to Universal SlingBar 600 (Varenr. 3156086) eller Universal SlingBar 450 (Varenr. 3156085) sammen med Universal SlingBar (Varenr. 3156086). Hvis du bruger løftebøjler med to forskellige bredder, er den bredeste af de to løftebøjler beregnet til brug sammen med løftebøjles øverste båndløkker, og den smallere løftebøjle skal bruges sammen med benstøttens båndløkker.

