

Notice d'utilisation

















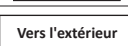

La toile LiftSheet XL permet de lever et de transférer les patients en position horizontale. Elle est réservée à un usage en association avec l'accessoire FlexoStretch™ (art. N° 3156057) et l'accessoire UltraStretch™ (art. N° 3156058). La toile Liftsheet XL est disponible en 2 versions : taille normale ou grande. Charge maximale : 400 kg (880 livres).

IMPORTANT !

Le levage et le transfert d'un patient sont toujours associés à un certain niveau de risque. Consultez au préalable la notice d'utilisation du lève-personnes et de l'accessoire FlexoStretch ou de l'accessoire UltraStretch. Il est important de bien comprendre l'intégralité du contenu de la notice d'utilisation. L'appareil ne doit être utilisé que par du personnel qualifié. Procédez avec prudence lors de l'utilisation. En tant que soignant, vous êtes toujours responsable de la sécurité du patient. En cas de doute, veuillez contacter le fabricant ou le fournisseur.

Description des symboles

Ces symboles se trouvent dans ce document et/ou sur le produit.

Symbole	Description
	Avertissement ; cette situation exige une attention et un soin particuliers.
	Marquage CE
	Fabricant légal
	Date de fabrication
	Lire au préalable la notice d'utilisation
	Identifiant de produit
	Numéro de série
	Dispositif médical
	Ne pas nettoyer à sec
	Ne pas repasser
	Ne pas utiliser de sèche-linge
	Lavage Le symbole est toujours associé à la température recommandée en °C et °F.
	Sans latex
	Ne pas utiliser d'eau de Javel
	Inspection périodique
	Position vers le haut et symbole à l'extérieur de l'équipement.
	Symbole à l'extérieur de l'équipement.
	Code-barres de la matrice de données GS1 pouvant contenir les informations suivantes. (01) Code article international (11) Date de production (21) Numéro de série

 Dispositif médical de classe I

Consignes de sécurité

Modifications des produits

Les produits Liko font l'objet d'améliorations constantes. C'est pourquoi nous nous réservons le droit de les modifier sans notification préalable. Contactez votre représentant Hill-Rom pour obtenir des conseils ou des renseignements sur d'éventuelles mises à niveau.

Design and Quality by Liko in Sweden

Le système de gestion pour la fabrication et le développement du produit est certifié selon la norme ISO9001 et son équivalent pour l'industrie des dispositifs médicaux, à savoir la norme ISO13485. Le système de gestion est également certifié selon la norme environnementale ISO14001.

Avis aux utilisateurs et/ou aux patients de l'UE

Tout incident grave survenu au niveau du dispositif doit être signalé au fabricant et à l'autorité compétente de l'État membre dans lequel l'utilisateur et/ou le patient est établi.

Précautions d'utilisation et entretien

Vérifiez le produit avant chaque utilisation. Vérifiez plus particulièrement l'usure et d'éventuels dommages sur les points suivants :

- Tissu
- Coutures
- Boucles

⚠ Vous ne devez en aucun cas utiliser des accessoires de levage endommagés.

En cas de doute, veuillez contacter le fabricant ou le fournisseur.

Instructions de lavage

Reportez-vous à l'étiquette du produit de l'accessoire de levage et à l'annexe « Précautions d'utilisation et entretien des harnais Liko ».

Inspection périodique

Le produit doit être inspecté au moins une fois tous les 6 mois. Des inspections plus fréquentes peuvent être nécessaires si le produit est utilisé ou lavé plus souvent que d'habitude. Pour les protocoles, veuillez contacter votre représentant Hill-Rom.

Durée de vie estimée

Le produit a une durée de vie estimée de 5 ans. La durée de vie estimée repose sur 10 utilisations par jour et un lavage par semaine, conformément aux instructions de lavage. Hill-Rom recommande de ne pas utiliser le produit au-delà de sa durée de vie estimée.

Instructions de recyclage

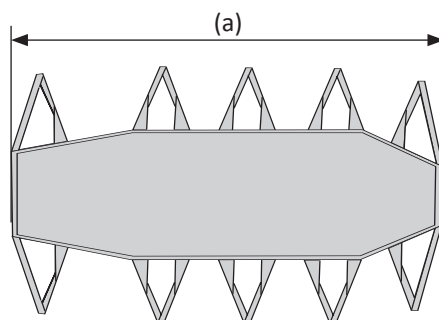
L'ensemble de la toile LiftSheet doit être jeté en tant que déchet combustible.

Hill-Rom évalue et fournit des conseils à ses utilisateurs sur la manipulation et la mise au rebut en toute sécurité de ses dispositifs afin de les aider à prévenir les blessures, notamment les coupures, les perforations de la peau et les abrasions, ainsi que tout nettoyage et désinfection requis du dispositif médical après utilisation et avant sa mise au rebut. Les clients doivent respecter toutes les lois et réglementations fédérales, régionales et/ou locales relatives à la mise au rebut en toute sécurité des dispositifs et accessoires médicaux.

En cas de doute, l'utilisateur du dispositif doit d'abord contacter le service d'assistance technique de Hill-Rom qui le guidera sur les protocoles de mise au rebut en toute sécurité.

Présentation de Liko™ LiftSheet™ XL

Désignation	Art. n°	Matériau	Longueur (a)	Charge maximale
Toile de levage LiftSheet XL, taille normale	3684105	Polyester	165 cm (65 pouces)	400 kg (880 livres).
Toile de levage LiftSheet XL, grande taille	3684106	Polyester	185 cm (73 pouces)	400 kg (880 livres).



www.hillrom.com

Liko AB
Nedre vägen 100
975 92 Luleå, Suède
+46 (0)920 474700

Liko AB is a subsidiary of Hill-Rom Holdings Inc.

Enhancing outcomes for
patients and their caregivers:

Hill-Rom