

Productbeschrijving


















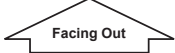
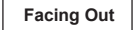

De HandyBelt wordt gebruikt voor ondersteuning tijdens verplaatsingen. Meestal wordt de band op de patiënt aangebracht en vervolgens door de zorgverlener gebruikt als hulpmiddel bij de verplaatsing. De band kan ook worden aangebracht op de patiënt én de zorgverlener, zodat de patiënt de band ook kan gebruiken als ondersteuning tijdens het verplaatsen.

BELANGRIJK!

Het verplaatsen van een patiënt gaat altijd met enig risico gepaard. Lees vóór gebruik de gebruiksaanwijzing. Het is belangrijk dat u de volledige inhoud van de gebruiksaanwijzingen begrijpt. De apparatuur mag alleen worden gebruikt door getraind personeel. Zorg ervoor dat het accessoire geschikt is voor het verplaatsen. Wees voorzichtig en ga zorgvuldig te werk tijdens het gebruik. Als zorgverlener bent u altijd verantwoordelijk voor de veiligheid van de patiënt. U moet weten of de patiënt het verplaatsen aankan. Neem contact op met de fabrikant of leverancier als er iets onduidelijk is.

Symboolbeschrijving


Deze symbolen komen voor in dit document en/of op het product.

Symbool	Beschrijving
	Waarschuwing. Wordt gebruikt waar extra zorg en aandacht nodig zijn.
	Lees vóór gebruik de gebruiksaanwijzing
	CE-markering
	Juridisch fabrikant
	Productiedatum
	Productidentificatie
	Serienummer
	Medisch hulpmiddel
	Niet stomen
	Niet strijken
	Drogen in de droogtrommel
	Niet in de droger
	Wassen Het symbool komt altijd voor in combinatie met de aanbevolen temperatuur in °C en °F.
	Latexvrij
	Periodieke inspectie
	Niet bleken
	Drogen aan de waslijn in de schaduw
	Omhoog gericht en symbool aan de buitenkant van de apparatuur.
	Symbool aan de buitenkant van de apparatuur.
	GS1 Data Matrix-barcode die de volgende informatie kan bevatten. (01) Global Trade Item Number (internationaal uniek artikelnummer) (11) Productiedatum (21) Serienummer

Veiligheidsinstructies

Bedenk vóór gebruik het volgende:

- plan het tillen voordat het wordt uitgevoerd, zodat het zo veilig en soepel mogelijk verloopt.
- een verantwoordelijke persoon binnen uw organisatie moet per geval besluiten of er een of meerdere zorgverleners nodig zijn.
- de patiënt moet de instructies begrijpen en volgen, zodat hij/zij op een natuurlijke manier kan worden getild.
- het hoofd en de torso van de patiënt moeten stabiel zijn en de patiënt moet rechtop kunnen zitten. Tijdens looptraining is het ook belangrijk dat de patiënt een goede balans heeft wanneer hij/zij staat en dat hij/zij zijn/haar voeten onafhankelijk kan bewegen tijdens het lopen.
- controleer voor het verplaatsen of de HandyBelt correct is aangebracht.
- de HandyBelt is geen tilmiddel en de handgrepen zijn niet bedoeld voor tildoeleinden.
- om de belasting voor de zorgverlener te minimaliseren, is het belangrijk dat de zorgverlener niet zelf probeert de patiënt in een staande positie te houden als de patiënt valt. In plaats daarvan raden we de zorgverlener aan om de patiënt in een vloeiende beweging naar de vloer te laten zakken. Vergeet niet de handgrepen los te laten om letsel aan de handen van de zorgverlener door beknelling te voorkomen.
- werk altijd ergonomisch. Gebruik de mogelijkheden van de patiënt om actief aan de verplaatsing mee te werken.

 Medisch hulpmiddel, productklasse I

Productwijzigingen

De producten van Liko worden continu verder ontwikkeld. Daarom behouden wij ons het recht voor om zonder voorafgaande kennisgeving productwijzigingen aan te brengen. Neem contact op met uw vertegenwoordiger van Liko voor advies en informatie over productverbeteringen.

Design and Quality by Liko in Sweden

Liko is gecertificeerd conform de ISO 9001-kwaliteitscertificatie en de daaraan gelijkwaardige ISO 13485-kwaliteitscertificatie voor de medische-hulpmiddelenindustrie. Liko is ook gecertificeerd conform de milieustandaard ISO 14001.

Kennisgeving voor gebruikers en/of patiënten in de EU

Elk ernstig incident dat heeft plaatsgevonden met betrekking tot het hulpmiddel dient te worden gemeld aan de fabrikant en de bevoegde instantie van de lidstaat waarin de gebruiker en/of patiënt is gevestigd.

Verzorging en onderhoud

Controleer het product vóór elk gebruik. Controleer de volgende punten op slijtage en beschadigingen:

- materiaal
- banden
- zomen
- handgrepen
- veiligheidsgesp

Gebruik geen beschadigde producten.

Neem contact op met de fabrikant of leverancier als er iets onduidelijk is.

Wasinstructies: raadpleeg het productlabel.

Verwachte levensduur

Volgens deze gebruiksaanwijzing moet dit product regelmatig worden geïnspecteerd, met name nadat het is gewassen. Let hierbij in het bijzonder op slijtage en beschadiging van zomen, banden/handgrepen, materiaal en/of de eigenschappen van het materiaal. Gebruik dit product in overeenstemming met deze instructies en volg de instructies voor verzorging en onderhoud op. Dit product kan worden gebruikt zolang de inspectie met goed gevolg wordt doorstaan.

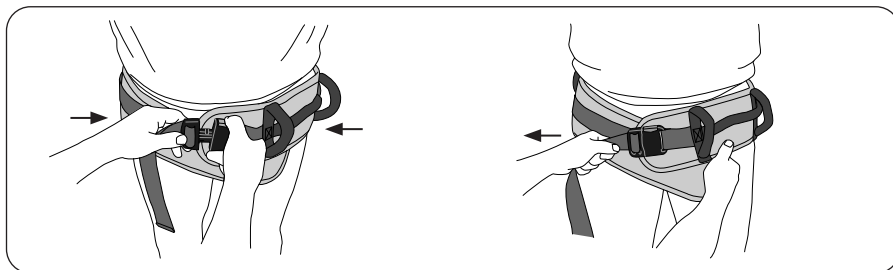
Recyclinginstructies

Het gehele product moet worden gesorteerd als brandbaar afval.

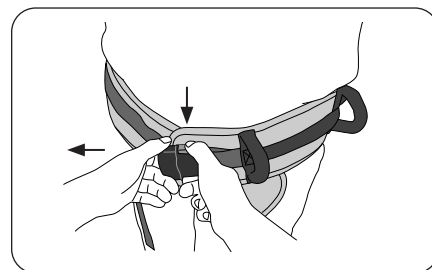
Hill-Rom voert beoordelingen uit en biedt gebruikers richtlijnen voor het veilig hanteren en afvoeren van de apparatuur om letsel zoals (maar niet beperkt tot) snijwonden, doorboring van de huid en schaafwonden te voorkomen, en voor de vereiste reiniging en desinfectie van het medische hulpmiddel na gebruik en voorafgaand aan verwijdering. Klanten moeten zich houden aan alle federale, landelijke, regionale en/of lokale wetten en voorschriften zoals deze gelden voor het veilig afvoeren van medische hulpmiddelen en accessoires.

In geval van twijfel dient de gebruiker van het hulpmiddel eerst contact op te nemen met de technische ondersteuning van Hill-Rom voor advies over protocollen over veilig afvoeren.

Aanbrengen

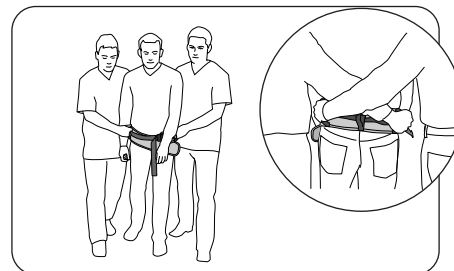
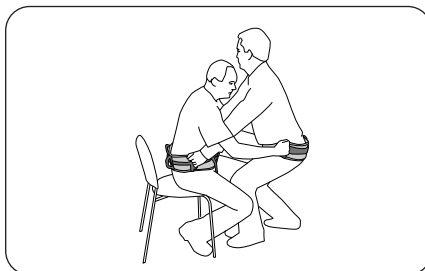
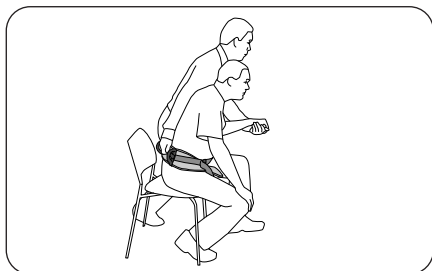


Verwijderen

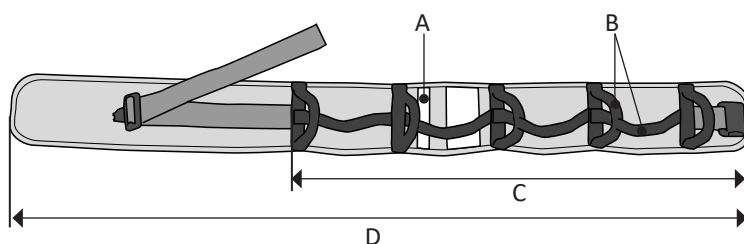


Toepassingen

Omhoog brengen van zitten naar staan, van zit- naar zitpositie brengen en als steun voor staan/lopen.



Overzicht HandyBelt



Naam	Productnr.	Maat	Maataanduiding (A)	Aantal handgrepen (B)	Lengte (C/D)
HandyBelt	3760014	S Small	Oranje	7	60/100 cm (24/39 inch)
HandyBelt	3760015	M Medium	Geel	9	75/120 cm (30/47 inch)
HandyBelt	3760016	L Large	Blauw	11	90/140 cm (35/55 inch)
HandyBelt	3760017	XL Extra large	Zwart	13	110/180 cm (43/71 inch)

Materiaal: polyester

Het materiaal van de Handybelt is vervaardigd van niet-brandvertragende materialen.

Maximale belasting: elke handgreep is bestand tegen een belasting tot 30 kg/66 lbs.

Alternatieve producten

Het is belangrijk om ervoor te zorgen dat de verplaatsing niet te zwaar is voor de zorgverlener. Mocht de patiënt meer ondersteuning nodig hebben, dan adviseert Liko andere producten uit zijn uitgebreide assortiment van til- en loophulpmiddelen.

Alternatieve producten in de Liko-serie:

Sabina-opstalift

Liko LiftPants in combinatie met een patiëntlift

Liko MasterVest in combinatie met een patiëntlift



www.hillrom.com

Liko AB
Nedre vägen 100
975 92 Luleå, Zweden
+46 (0)920 474700

Liko AB is a subsidiary of Hill-Rom Holdings inc.

Enhancing outcomes for
patients and their caregivers:

Hill-Rom