

Toote kirjeldus





















Toodet HandyBelt kasutatakse teisaldamise ajal toetamiseks. Enamasti paigaldatakse vöö patsiendile ja hooldaja kasutab seejärel vööd abivahendina patsiendi teisaldamisel. Teise võimalusena võib vöö paigaldada nii patsiendile kui ka hooldajale, et patsient saaks kasutada hooldaja vööd teisaldamise ajal toena.

OLULINE!

Patsiendi teisaldamine kätkeb alati teatud tasemel ohtu. Enne kasutamist lugege kasutusjuhend läbi. Oluline on teha kasutusjuhendite sisu endale selgeks. Seadmeid tohivad kasutada ainult nende kasutamist õppinud töötajad. Kontrollige, et tarvik sobiks teisaldamiseks. Olge kasutamise ajal hoolikas ja ettevaatlik. Hooldajana vastutate alati patsiendi ohutuse eest. Tuleb teada, kas patsiendi seisund võimaldab kavandatavat teisaldamistoimingut teha. Kui midagi jääb ebaselgeks, võtke ühendust tootja või edasimüüjaga.

Sümbolite kirjeldused

Need sümbolid on toodud käesolevas dokumendis ja/või asuvad seadme peal.

Sümbol	Kirjeldus
	Hoiatus. Vajalik on eriline hoolikus ja tähelepanu.
	Enne kasutamist lugege kasutusjuhend läbi
	CE-märgis
	Ametlik tootja
	Valmistamiskuupäev
	Toote ID
	Seerianumber
	Meditsiiniseade
	Keemiline puhastamine keelatud
	Mitte triikida
	Trummelkuivatus
	Trummelkuivatis mitte kuivatada
	Pesemine Sümbol on alati kombineeritud soovitatava temperatuuriga (°C ja °F).
	Lateksivaba
	Korraline ülevaatus
	Mitte pleegitada
	Kuivatada nõõril varjulises kohas
	Suund üles ja sümbol seadme välisküljel.
	Sümbol seadme välisküljel.
	GS1 DataMatrixi võõtkood, mis võib sisaldada järgmist teavet. (01) Globaalne kaubanduse ID-number (11) Valmistamiskuupäev (21) Seerianumber

Ohutusjuhised

Enne kasutamist pange tähele järgmist:

- Mõelge kogu teisaldamisprotsess otsast lõpuni läbi, et see toimuks võimalikult ohutult ja sujuvalt.
- Teie organisatsiooni vastutav isik peab otsustama iga juhtumi puhul eraldi, kas on tarvis ühte või mitut hooldajat.
- Patsient peab juhiseid mõistma ja järgima, et teda saaks suunata tõstmise ajal loomulikke liikumismustrit jälgima.
- Patsient peab suutma kontrollida oma pead ja keha ning olema võimeline sirgelt istuma. Kõnnaku treenimisel on oluline, et patsiendil oleks lisaks seistes hea tasakaal ja ta suudaks liigutada oma jalgu kõndimise ajal iseseisvalt.
- Kontrollige enne teisaldamist, et HandyBelt oleks õigesti paigaldatud.
- HandyBelt ei ole tõstmise abivahend ja käepidemed ei ole mõeldud tõstmiseks.
- Kui patsient peaks kukkuma, siis on hooldaja ülekoormuse vältimiseks oluline, et ta ei püüaks ise patsienti püsti hoida. Selle asemel soovitame hooldajal patsiendi sujuvalt põrandale langetada. Ärge unustage käepidemetest lahti lasta, et vältida käte muljumist.
- Töötage alati ergonoomiliselt. Kui patsient on võimeline toimingule kaasa aitama, siis laske tal seda teha.

 Meditsiiniseade, I klassi toode

Toote modifitseerimine

Liko tooted on pidevas arendustöös, mistõttu jätame endale õiguse teha etteteatamata muudatusi. Nõuandeid ja teavet toote täienduste kohta küsige Liko esindajalt.

Design and Quality by Liko in Sweden

Likol on kvaliteedistandardi ISO 9001 ja samaväärse meditsiiniseadmete valdkonna standardi ISO 13485 sertifikaat. Peale selle on Likol keskkonnastandardi ISO 14001 sertifikaat.

Teatis kasutajatele ja/või patsientidele ELis

Kõigist seadmega seoses toimunud tõsistest vahejuhtumitest tuleb teatada tootjale ja kasutaja ja/või patsiendi asukohaks oleva liikmesriigi pädevale asutusele.

Puhastamine ja hooldamine

Kontrollige toodet enne igat kasutuskorda. Kontrollige kulumise ja kahjustuste suhtes järgmisi punkte:

- kangas
- rihmad
- õmblused
- käepidemed
- ohutuspannal

Ärge kasutage kahjustatud tooteid.

Kui midagi jääb ebaselgeks, võtke ühendust tootja või edasimüüjaga.

Pesemisjuhised: Vaadake toote märgistust.

Eeldatav kasutusiga

Toodet tuleb käesoleva kasutusjuhendi juhiste järgi kontrollida regulaarselt, sh iga kord pärast pesemist. Erilist tähelepanu tuleb pöörata õmbluste, rihmade/käepidemete ja kanga kulumisele või kahjustustele ja/või kanga omadustele. Kui toodet kasutatakse ning puhastatakse ja hooldatakse käesolevate juhiste järgi, siis võib seda kasutada nii kaua, kui see ülevaatuse läbib.

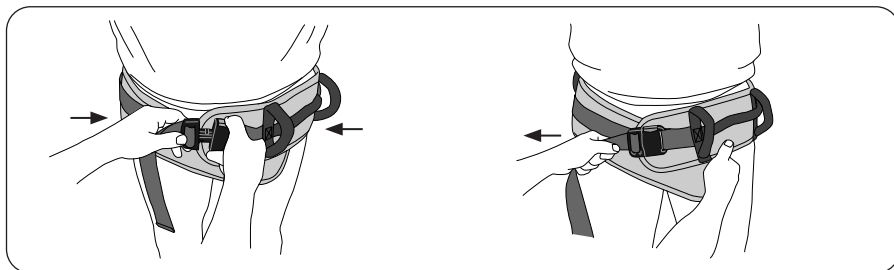
Ringlussevõtu juhised

Kogu toode kuulub jäätmena põletamisele.

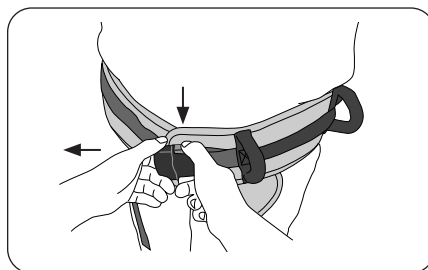
Hill-Rom hindab oma meditsiiniseadmeid ise ja annab kasutajatele juhiseid nende ohutuks käsitsemiseks ja kasutusest kõrvaldamiseks, et ennetada vigastusi, muu hulgas löike- ja torkehaavu, marrastusi, ning vajadusel annab juhiseid meditsiiniseadme kasutamise järgseks ning kasutusest kõrvaldamise eelseks puhastamiseks ja desinfitseerimiseks. Kliendid peavad järgima kõiki föderaalset, osariigi, piirkondlikke ja/või kohalikke seadusi ning määrusi meditsiiniseadmete ja -tarvikute jäätmete ohutu kõrvaldamise kohta.

Kahtluse korral peab seadme kasutaja võtma esiteks ühendust ettevõtte Hill-Rom tehnilise toega, et saada juhised jäätmete ohutu kõrvaldamise protokollide kohta.

Kasutamine

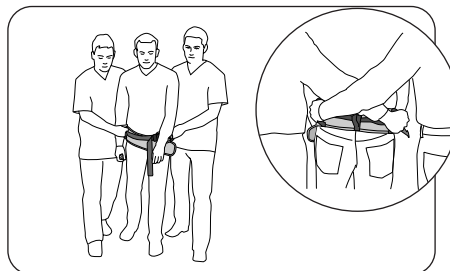
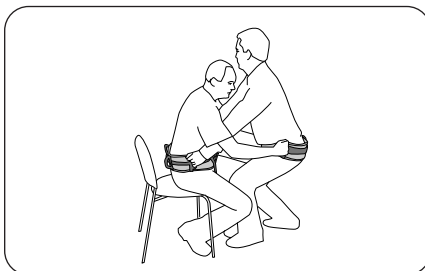
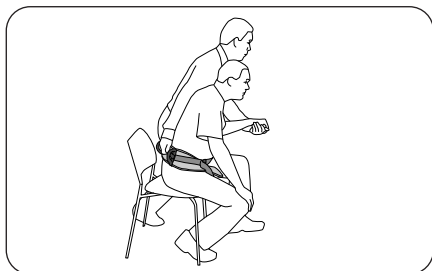


Eemaldamine

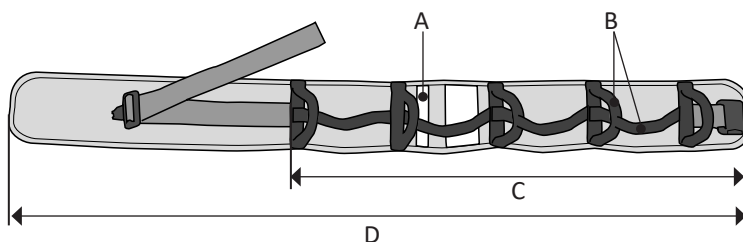


Kasutusala

Istumisasendist püsti tõusmine, istumiskohast teise istumiskohta liikumine ja toetamine seismise/kõndimise ajal.



Toote HandyBelt ülevaade



Nimi	Toote nr	Suurus	Suuruse tähis (A)	Käepidemete arv (B)	Pikkus (C/D)
HandyBelt	3760014	S Väike	Oranž	7	60/100 cm (24/39 tolli)
HandyBelt	3760015	M Keskmise	Kollane	9	75/120 cm (30/47 tolli)
HandyBelt	3760016	L Suur	Sinine	11	90/140 cm (35/55 tolli)
HandyBelt	3760017	XL Eriti suur	Must	13	110/180 cm (43/71 tolli)

Materjal: polüester

Handybelti kangas ei ole tulekindlast materjalist.

Maksimaalne koormus: iga käepideme kandevõime on 30 kg / 66 naela.

Alternatiivsed tooted

Peate tagama, et teisaldamine poleks hooldajale liiga koormav. Kui patsient vajab lisatuge, siis soovitab Liko kasutada muid tooteid Liko tõusmis- ja kõndimisabivahendite laiaast valikust.

Liko tootevalikusse kuuluvad alternatiivsed tooted:

istumisasendist püstiasendisse tõusmise tõstak Sabina

Liko LiftPants koos patsienditõstukiga

Liko MasterVest koos patsienditõstukiga



www.hillrom.com

Liko AB
Nedre vägen 100
975 92 Luleå, Rootsi
+46 (0)920 474700

Liko AB is a subsidiary of Hill-Rom Holdings inc.

Enhancing outcomes for
patients and their caregivers:

Hill-Rom